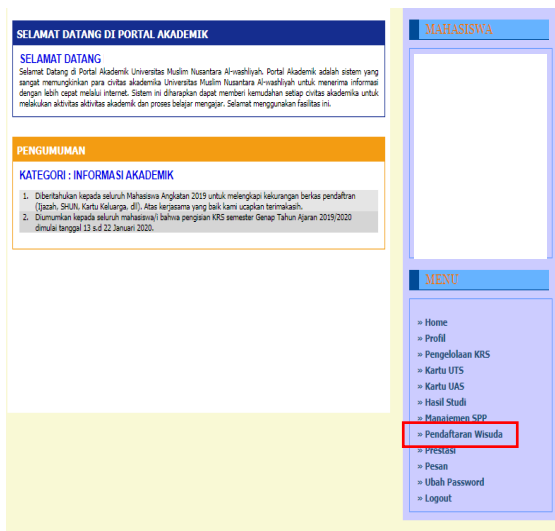


LANGKAH PENDAFTARAN WISUDA MELALUI PORTAL AKADEMIK MAHASISWA

1. Mahasiswa Login ke Portal Akademik Mahasiswa

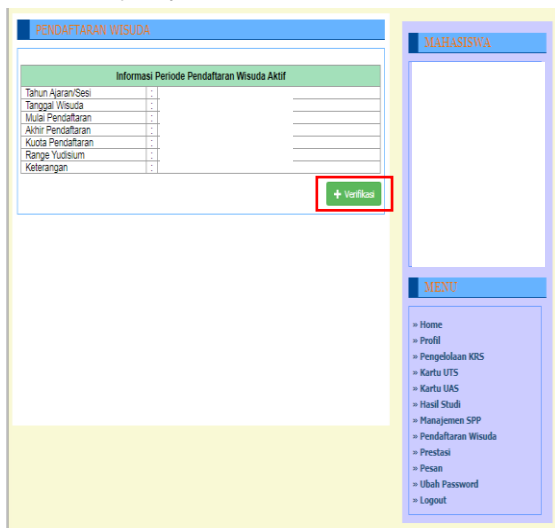


2. Klik Menu **Pendaftaran Wisuda**.

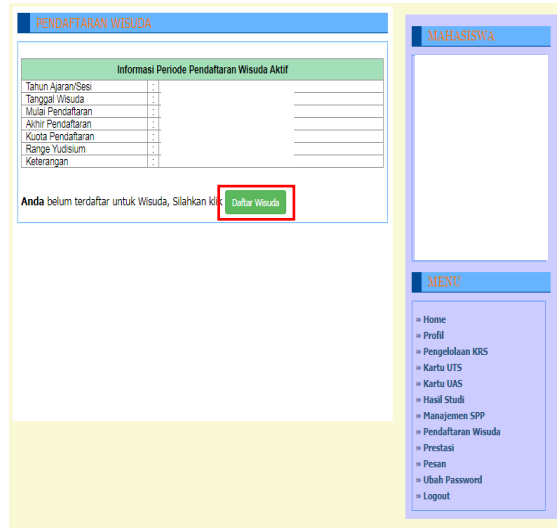


3. Setelah klik Pendaftaran Wisuda, maka akan muncul tampilan seperti di bawah ini.

Selanjutnya klik **Verifikasi**.



4. Klik **Daftar Wisuda** untuk mendaftar wisuda



5. Pendaftaran Wisuda Online telah selesai.

Tampilan jika sudah mendaftar wisuda.

