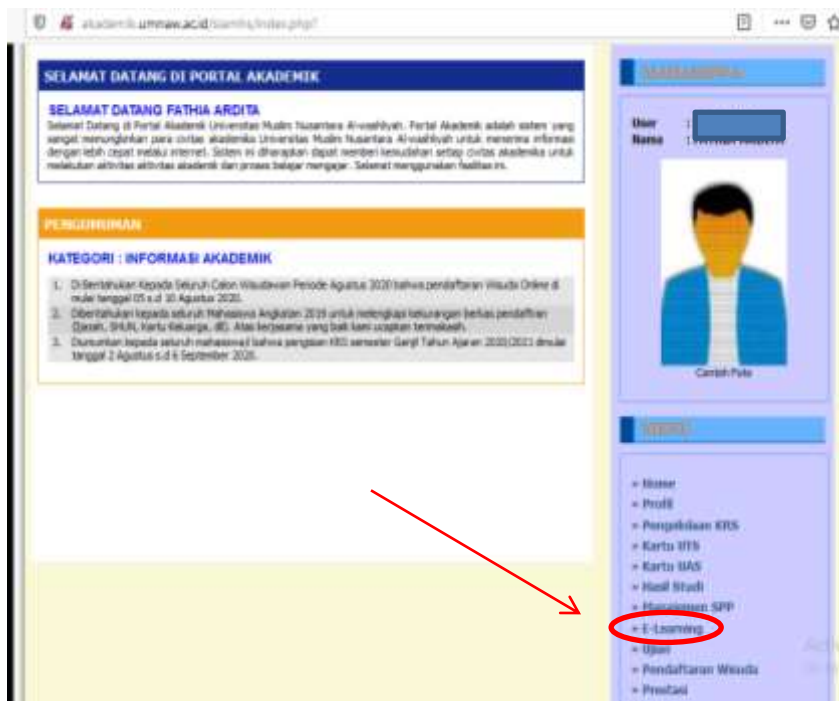


PANDUAN E-LEARNING BAGI MAHASISWA

1. Ketik link akademik.umnaw.ac.id/siamhs, lalu login dengan menggunakan username dan password yang sudah di tentukan



2. Setelah Berhasil **Login**, Lalu klik menu **E- learning**



3. Klik menu kuliah pada kolom **Aksi** pada Mata kuliah yang untuk memulai perkuliahan sesuai jadwal dan waktu nya sudah di tentukan.

akademik.umw.ac.id/siswaha/index.php?act=riKwWmg5Rz4f%3D&stakan=143087d55dfe18317b42882448ad0d4

Sistem Informasi Akademik
UMN AL-WASLIYAH

Tahun Ajaran - Semester Aktif (2020-21)

Home

Data Mahasiswa

Nama	FATHA ARDITA
Nim	203214010
Periode	Ganjil 2020

DAFTAR MATA KULIAH

NO	MATA KULIAH	KELOMPOK	KELOMPOK	SKS	HARI	WAKTU	Aksi
1.	MD30201 - PENGANTAR EKONOMI MIKRO	1A	3.00	3.00	Rabu	08.30	Mulai
2.	MD30203 - PENGANTAR BISNIS	1A	3.00				Kuliah
3.	MD30204 - PENGANTAR AKUNTANSI I	1A	2.00				Kuliah
4.	MD30205 - MATEMATIKA EKONOMI	1A	3.00				Kuliah
5.	MD30206 - PENG. APLIKASI KOMPUTER	1A	2.00				Kuliah
6.	MU30201 - PENDIDIKAN AGAMA	1A	2.00				Kuliah
7.	MU30203 - BAHASA INDONESIA	1A	2.00				Kuliah
8.	MU0210 - PENDIDIKAN PANCASILA	1A	2.00				Kuliah

Perkuliahan dapat dimulai pada waktu yang telah ditentukan, Mahasiswa dapat melakukan absensi setelah dosen memulai perkuliahan.
Klik Kode Mata Kuliah Untuk Melihat History Kuliah.

4. Klik Menu **Mulai** untuk melakukan Absensi.

akademik.umw.ac.id/siswaha/index.php?act=riKwWmg5Rz4f%3D&stakan=30917

Sistem Informasi Akademik
UMN AL-WASLIYAH

Tahun Ajaran - Semester Aktif (2020-21)

Home

Data Mahasiswa

Nama	FATHA ARDITA
Nim	203214010
Periode	Ganjil 2020

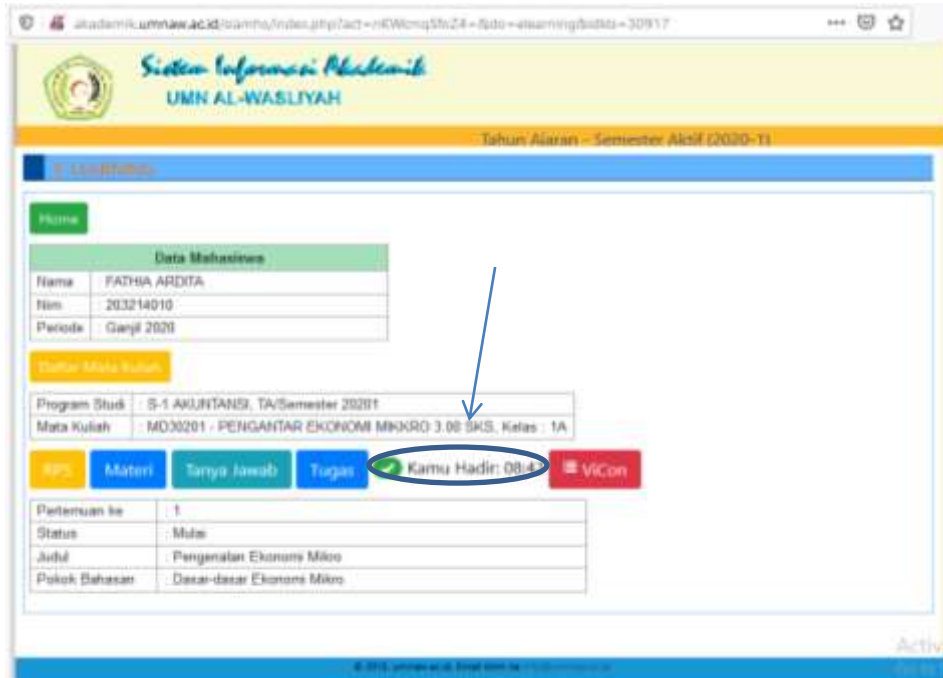
Data Mata Kuliah

Program Studi	S-1 AKUNTANSI, TA/Semester 2020/1
Mata Kuliah	MD30201 - PENGANTAR EKONOMI MIKRO 3.00 SKS, Kelas : 1A

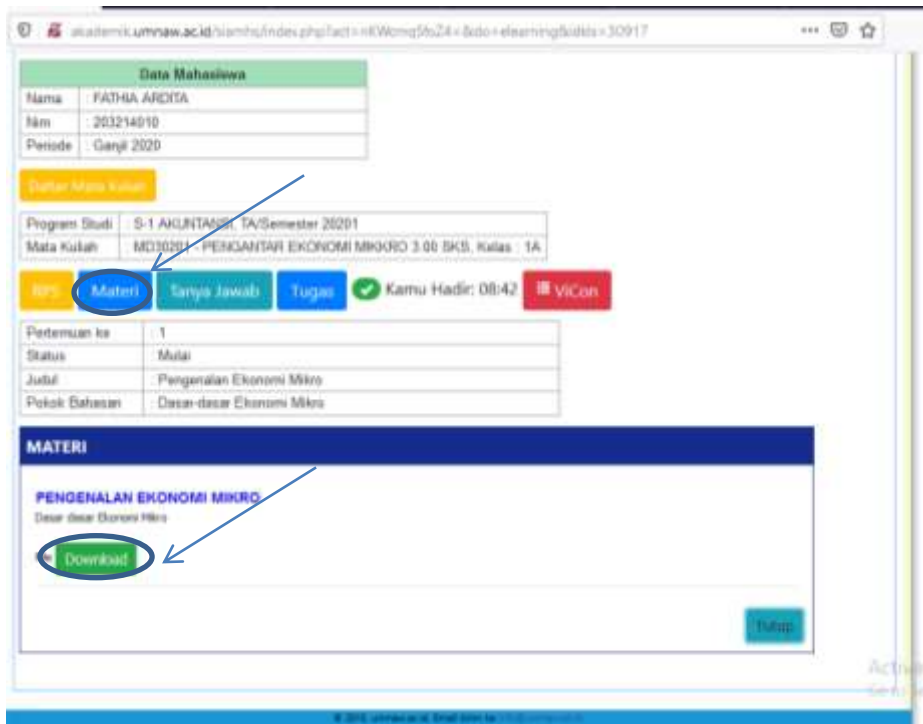
Mulai Materi Tanya Jawab **Mulai** VtCon

Pertemuan ke	1
Status	Mulai
Judul	Pengenalan Ekonomi Mikro
Pokok Bahasan	Dasar-dasar Ekonomi Mikro

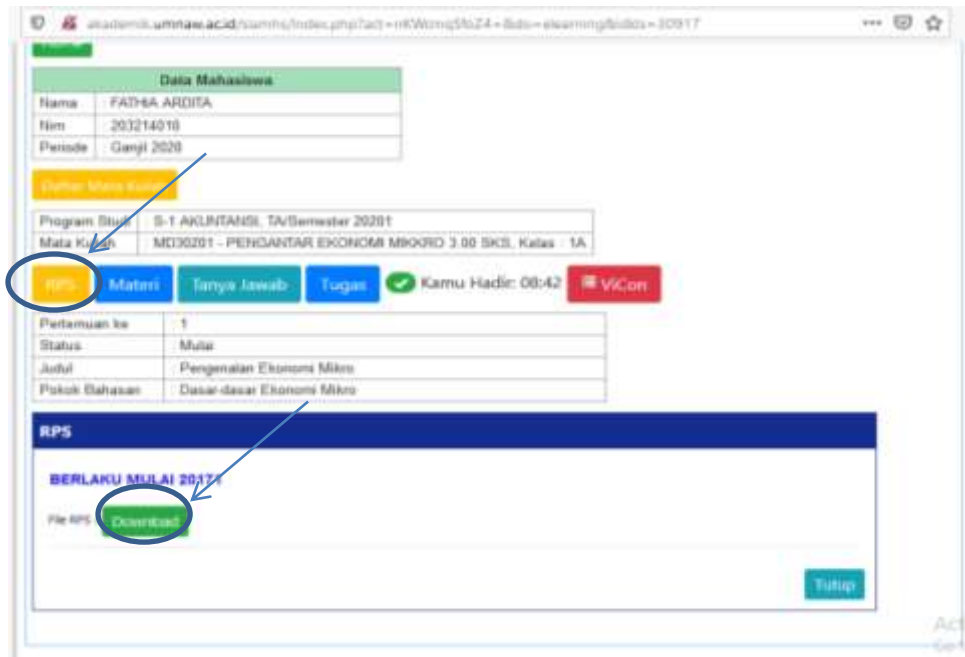
5. Setelah Melakukan absensi, maka akan muncul tanda ceklis tanda kamu sudah melakukan absensi kehadiran



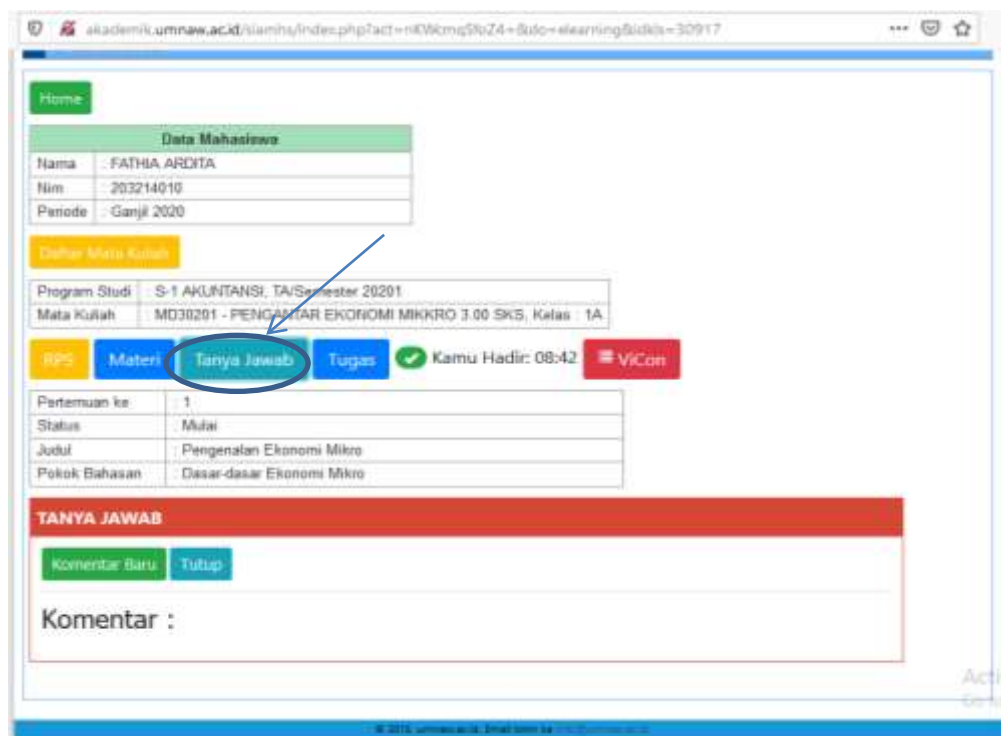
6. Klik Menu **Materi** untuk melihat materi perkuliahan yang sudah d berikan oleh dosen lalu klik **Download** materi tersebut.



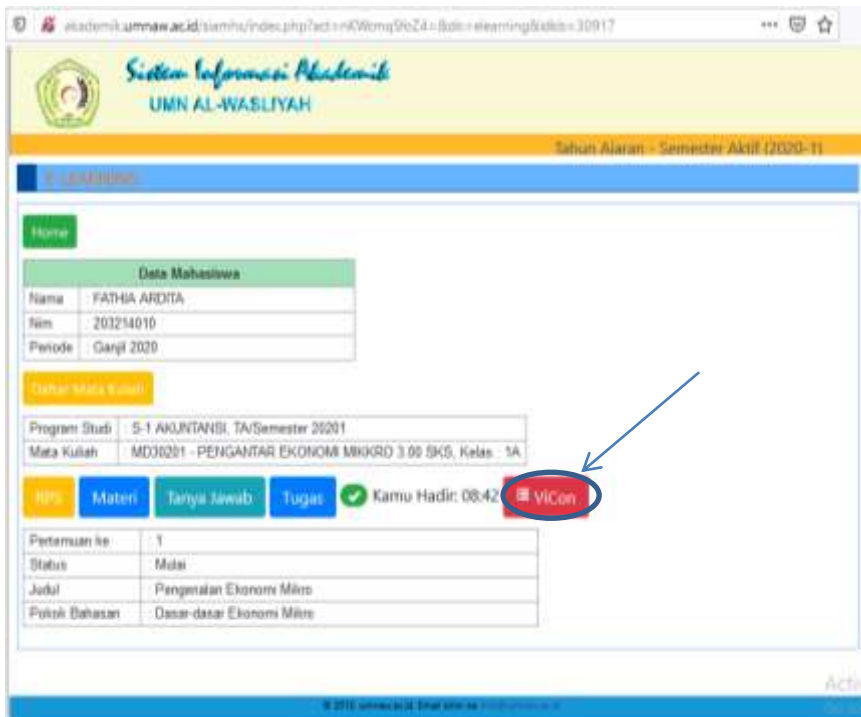
7. Klik Menu **RPS** untuk klik **download** untuk melihat materi apa aja yang di berikan oleh dosen selama 1 semester.



8. Pada Saat Perkuliahan berlangsung, klik menu **Tanya jawab** untuk memberikan atau menjawab pertanyaan kepada dosen.



9. Klik menu vicon, untuk melakukan perkuliahan secara live



10. Klik Menu **Tugas**, lalu klik menu **download** untuk melihat tugas yang di berikan oleh dosen, lalu perhatikan batas waktu pengumpulan tugasnya.lalu klik menu **Upload** untuk pengumpulan tugas.



11. Batas waktu perkuliahan akan otomatis berakhir sesuai waktu perkuliahan yang sudah di tentukan
12. Materi perkuliahan yang sudah di upload dosen pengampuh mata kuliah,dapat di unduh dengan mengklik kode mata kuliah.

akademik.umh.ac.id/umh/index.php?act=mlWong5h24f%3D&stake=143087d55dfe1831b6288244bad0d4

Sistem Informasi Akademik
UMN AL-WASLIYAH

Tahun Ajaran - Semester Aktif (2020-21)

Home

Data Mahasiswa

Nama	FATHA ARIYTA
Nim	253214010
Periode	Ganjil 2020

DAFTAR MATA KULIAH

NO	MATA KULIAH KODE	NAMA	KELAS	SKS	HARI	WAKTU	AKSI
1.	MC30201	PENGANTAR EKONOMI MIKRO	1A	3.00	Rams	08.30	Kuliah
2.	MC30203	PENGANTAR BISNIS	1A	3.00			Kuliah
3.	MC30202	PENGANTAR AKUNTANSI I	1A	2.00			Kuliah
4.	MC30205	MATEMATIKA EKONOMI	1A	3.00			Kuliah
5.	MC30206	PENG. APLIKASI KOMPUTER	1A	2.00			Kuliah
6.	MU30201	PENDIDIKAN AGAMA	1A	2.00			Kuliah
7.	MU30203	BAHASA INDONESIA	1A	2.00			Kuliah
8.	MU30210	PENDIDIKAN PANCASILA	1A	2.00			Kuliah

Perkuliahan dapat dimulai pada waktu yang telah ditentukan, Mahasiswa dapat melakukan absensi setelah dosen memulai perkuliahan.
Klik Kode Mata Kuliah Untuk Melihat History Kuliah.